


RevoApp Sp. z o.o.

Obsługa terminala

**Instrukcja obsługi Terminala-
panel dotykowy**

Terminal

Telefono - Tablet Granyc firmy Nakayo

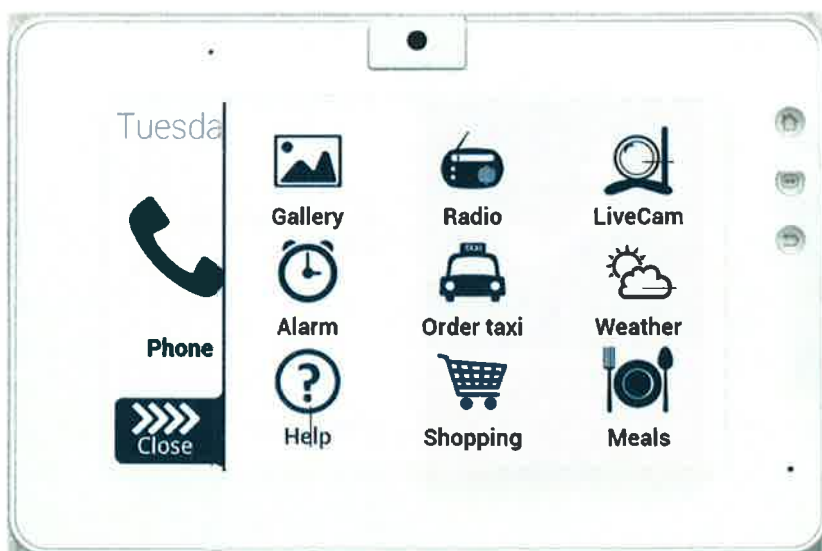
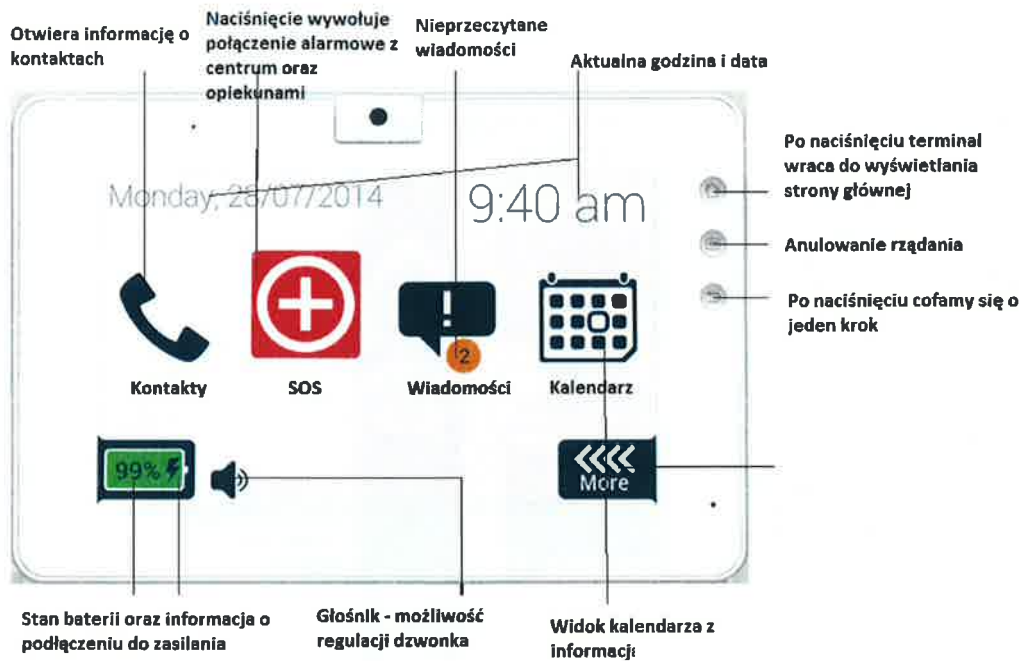


Dostępne Aplikacje

- Kontakty
- Guzik SOS
- Wiadomości
- Radio
- Gra Panda Memory
- Kamerki internetowe
- Internet
- Pogoda
- Zakupy
- Alarm (budzik)
- Taxi
- Galeria

Aplikacje dodajemy/osuwamy w zależności od indywidualnych potrzeb Rezydenta poprzez Panel Zarządzania

NAJWAŻNIEJSZE APLIKACJE



2. Możliwości Połączeń:

W momencie podniesienia słuchawki otwiera się zakładka z kontaktami wpisanymi u danego rezydenta.

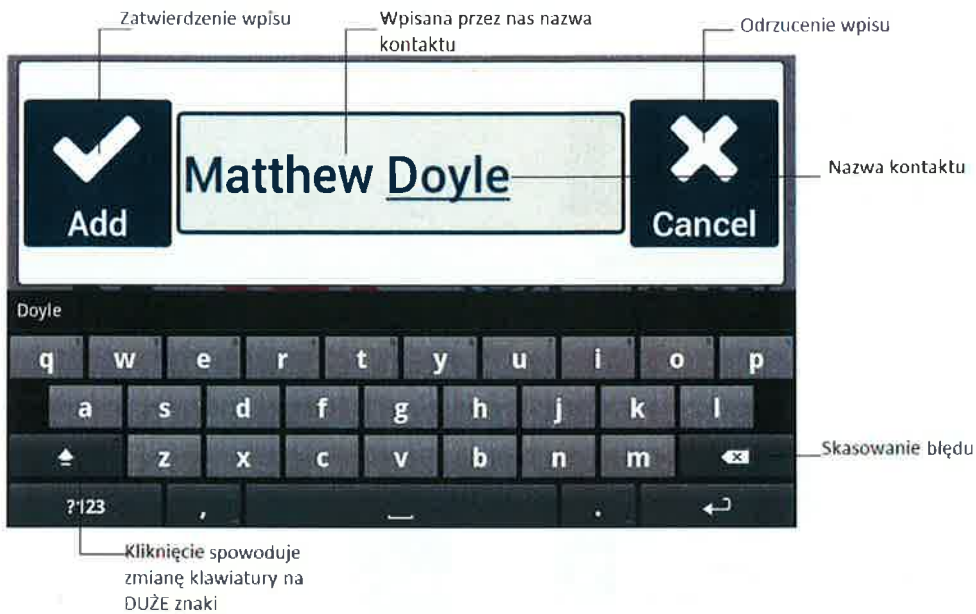


Mamy możliwość nawiązania połączenia:

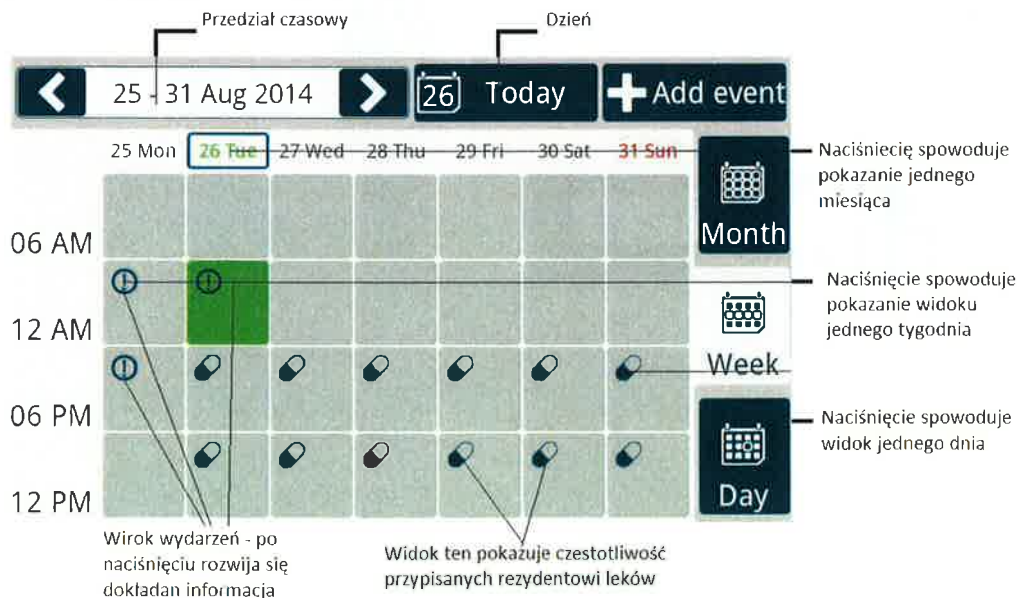
- tradycyjnego – rozmowa poprzez podniesioną słuchawkę
- głosnego – bez podnoszenia słuchawki -funkcja głośnomówiąca
- video rozmowy – nawiązanie połączenia video i rozmowa „twarzą w twarz”

3. Dodawanie numerów – Kontaktów

Po zakończonej rozmowie z nowym numerem, zostaniemy zapytani czy dodać numer do Kontaktów? Jeśli wybierzemy opcję TAK należy wpisać nazwę kontaktu oraz zatwierdzić. Zostanie on dopisany do naszej listy kontaktów.



4. Kalendarz i wprowadzanie wydarzeń



Każdorazowo po dodaniu leków oraz wydarzeń w odpowiednim, wybranym czasie na wyświetlaczu pojawia się komunikat z przypomnieniem oraz sygnałem dźwiękowym.



Nazwa leku

Bisoprolol

11:43

Godzina zażycia leku

1 TABLETKA

Dawka leku

POTWIERDŹ

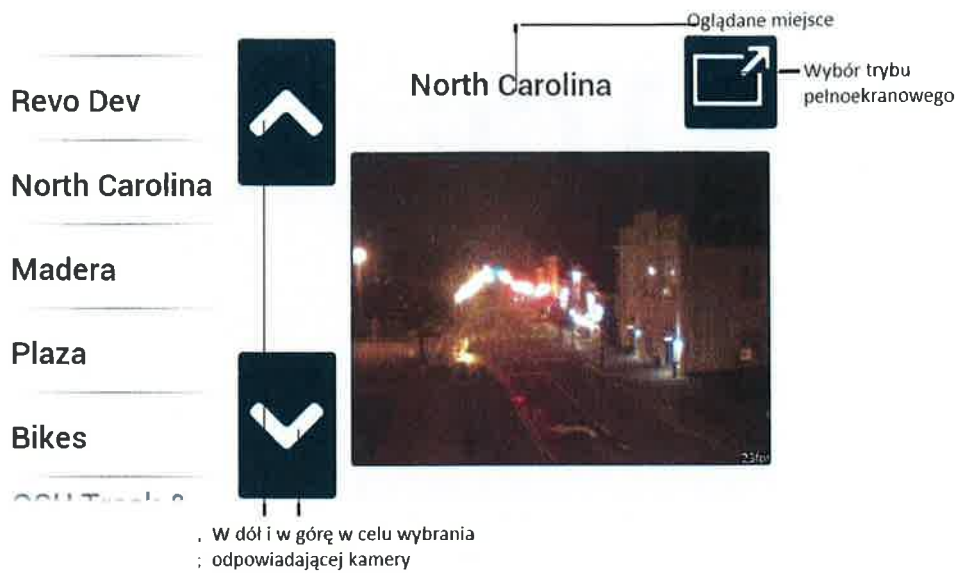
Rezydent każdorazowo musi potwierdzić zapoznanie się z wyświetlaną informacją

Calendar interface showing event details:

- Navigation: Mon, 25 Aug 2014 | Today | + Add event
- Category: IMIENINY (with warning icon)
- Event: Spotkaniu u Kasi godzina 11.00 | 11:00 am
- View options: Month, Week, Day
- Action: POTWIERDŹ

5. Kamery

Rezydent ma możliwość podejrzenia różnych miejsc na świecie przy pomocy zamontowanych i dodanych do systemu kamer monitoringu.



6. Budzik

rezydent może ustawić sobie budzik na odpowiednią godzinę



7. Pogoda

Rezydent może przejrzeć sobie aktualną pogodę oraz prognozowaną na najbliższe dni



Możliwość wyboru poszczególnych dni tygodnia

8. PandaMemory

Gra poprawiająca pamięć i koncentrację sniора, dostępne trzy poziomy zaawansowania

Gra pamięciowa Panda-care wyniki



Więcej informacji pod numerem telefonu: 94 721 99 99

Koszalin, 20.07.17

Protokół z przeprowadzonego szkolenia dla Fundacji IGOR

W dniu 20.07.17 w siedzibie firmy RevoApp Sp. z o.o. odbyło się szkolenie wprowadzające do obsługi systemu Panda-Care. Szkolenie zostało przeprowadzone przez Kamila Konenc - Teleopiekun Wojciech Sokolowski - CEO

Lista uczestników szkolenia:

Imię	Nazwisko	Stanowisko	Telefon
Kamila	Dettloff	zw. prezosa	728-384-548
Wojciech	Pielichowski	koordynator	668-236-686

Czas szkolenia został zaplanowany na 8 godzin. Szczegółowy przebieg:

Wprowadzenie – powitanie gości, rozmowa na temat celu, możliwości oraz korzyści jakie daje zastosowanie systemu Panda-Care(45 min.)

ETAP I – Zapoznanie z systemem:

- Prezentacja możliwości i obsługa terminali(1 godz. 30 min)
- Prezentacja możliwości i obsługa panelu internetowego systemu Panda-Care(1 godz. 30 min)
- Prezentacja możliwości i obsługa aplikacji mobilnej PoPanda(1 godz. 30 min)
- Przerwa na kawę(15 min)

ETAP II – Warsztaty:

- Samodzielną realizacją przykładowych przebiegów zdarzeń oraz obsługa funkcji pod okiem prowadzącego(2 godz. 30 min)

Adres klienta: Fundacja IGOR ul. Semowogdowa 13
03-047 Stara Huta

Przedstawiciel wykonawcy:



Przedstawiciel klienta:

