


„Care Exchange – aplikacja dla opiekunów osób z niepełnosprawnością intelektualną” testowana jest w ramach projektu grantowego „Innowacje na ludzką miarę”

## INSTRUKCJA OBSŁUGI APLIKACJI CARE EXCHANGE

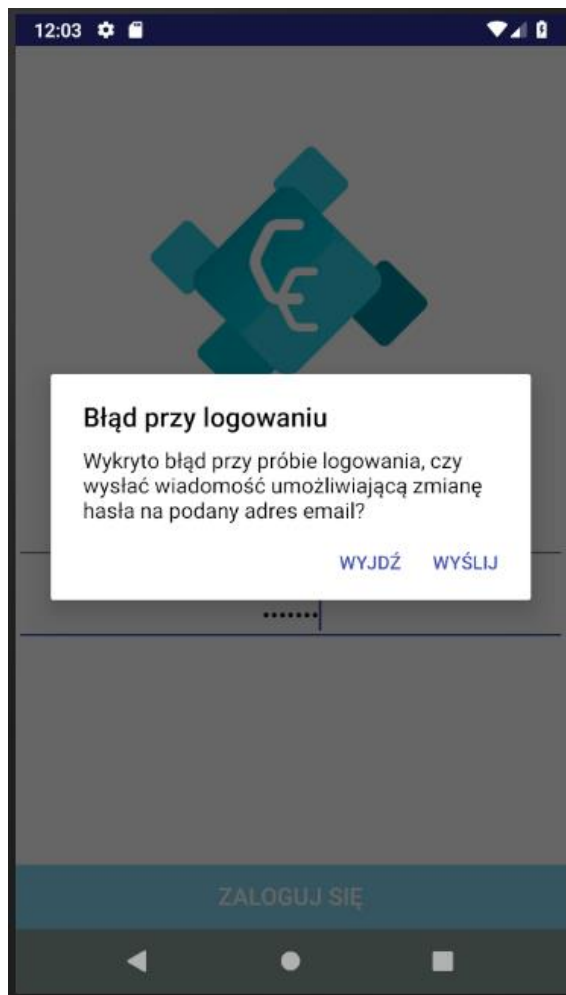
### 1. Logowanie i weryfikacja maila.



The screenshot shows the login interface for the Care Exchange application. At the top, there is a logo consisting of four overlapping squares in shades of blue and teal, with a white stylized 'C' and 'E' inside. Below the logo, the text 'Care exchange' is displayed in a teal, sans-serif font. Underneath, there are two input fields: the first is labeled 'Wprowadź adres email' and the second is labeled 'Podaj hasło'. Below the password field, there is a checkbox with a blue checkmark and the text 'Zapamiętaj dane logowania'. At the bottom of the form, there is a large, light blue button with the text 'ZALOGUJ SIĘ' in white, uppercase letters.

Po uruchomieniu aplikacji wyświetlony zostaje ekran logowania. W podane pola należy wprowadzić adres email oraz hasło użytkownika a następnie wcisnąć przycisk “Zaloguj się”, aby przejść do menu głównego. W przypadku zaznaczenia “Zapamiętaj dane logowania” przy następnym otwarciu aplikacji dane zostaną automatycznie wypełnione.

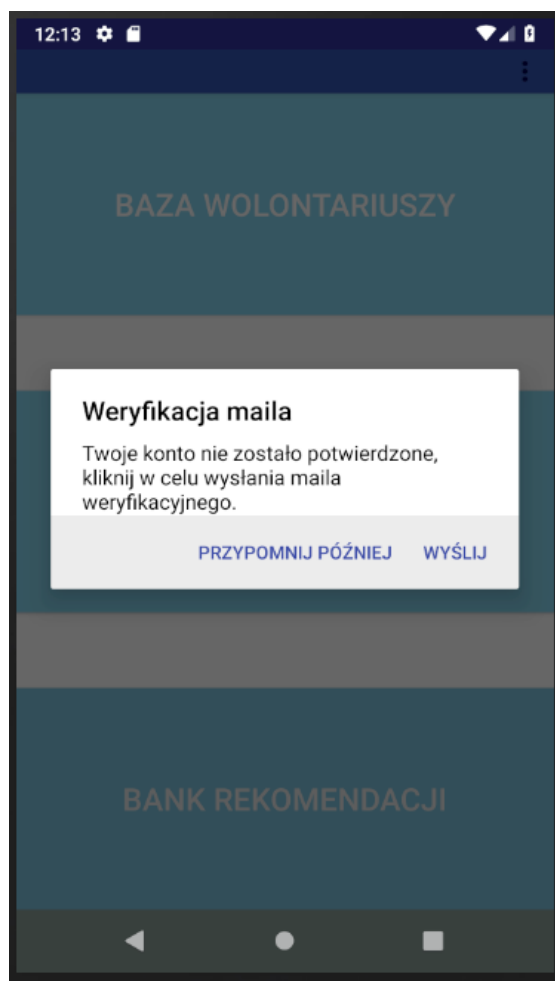
„Care Exchange – aplikacja dla opiekunów osób z niepełnosprawnością intelektualną” testowana jest w ramach projektu grantowego „Innowacje na ludzką miarę”



W przypadku wystąpienia trzykrotnego błędu przy logowaniu pojawi się okno informujące o tym. Jeśli wciśnięty zostanie przycisk “Wyjdź” okno zamknie się i można ponowić próbę logowania, w przypadku

„Care Exchange – aplikacja dla opiekunów osób z niepełnosprawnością intelektualną” testowana jest w ramach projektu grantowego „Innowacje na ludzką miarę”

wciśnięcia przycisku “Wyślij” na adres email podany w polu tekstowym zostanie wysłana wiadomość umożliwiająca zmianę hasła dla danego konta.



Jeśli email nie został zweryfikowany, za każdym razem po zalogowaniu się do aplikacji wyświetlone zostanie okno widoczne na powyższym zdjęciu. Po wciśnięciu przycisku “Wyślij” na email użytkownika

„Care Exchange – aplikacja dla opiekunów osób z niepełnosprawnością intelektualną” testowana jest w ramach projektu grantowego „Innowacje na ludzką miarę”

zostanie wysłana wiadomość z linkiem do zweryfikowania adresu email, po wejściu w link email użytkownika zostanie zapamiętany przez bazę, a okno przestanie się pojawiać.

## 2. Aplikacja Rodzica

„Care Exchange – aplikacja dla opiekunów osób z niepełnosprawnością intelektualną” testowana jest w ramach projektu grantowego „Innowacje na ludzką miarę”



Menu użytkownika posiada trzy przyciski: “Baza Wolontariuszy”, “Zgłoszenia” oraz “Bank Rekomendacji”. Dodatkowo po wciśnięciu prawego górnego rogu ekranu otworzone zostanie menu z opcją wylogowania użytkownika oraz przycisk umożliwiający kontakt z przypisanym opiekunem.

A) “Baza Wolontariuszy”

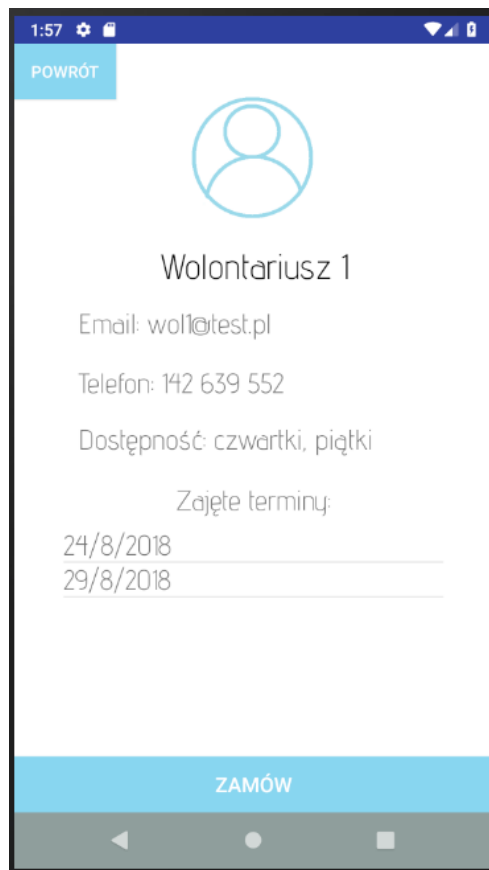


**Fundusze Europejskie**  
Wiedza Edukacja Rozwój

**Unia Europejska**  
Europejski Fundusz Społeczny



„Care Exchange – aplikacja dla opiekunów osób z niepełnosprawnością intelektualną” testowana jest w ramach projektu grantowego „Innowacje na ludzką miarę”

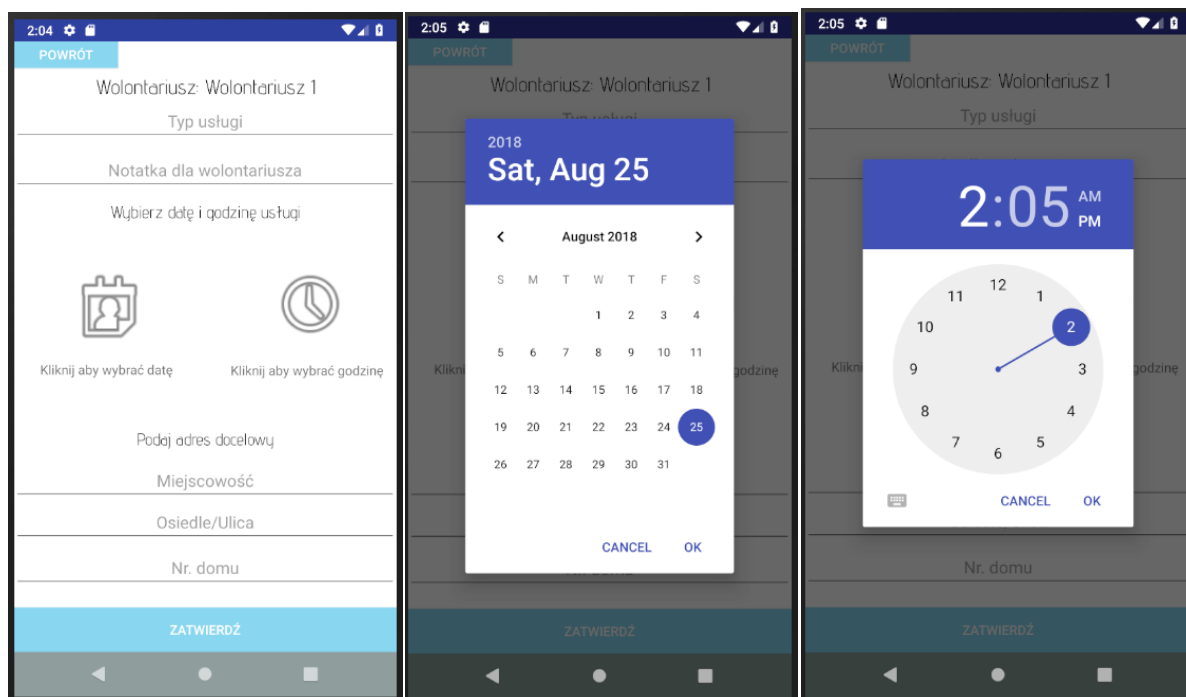


Po wciśnięciu przycisku wyświetlona zostanie lista dostępnych wolontariuszy, po kliknięciu na daną pozycję z listy zostanie wyświetlone okno z danymi na temat danego wolontariusza. Po kliknięciu w

„Care Exchange – aplikacja dla opiekunów osób z niepełnosprawnością intelektualną” testowana jest w ramach projektu grantowego „Innowacje na ludzką miarę”

email bądź telefon wolontariusza użytkownik odpowiednio zostanie przeniesiony do zadzwonienia pod dany numer bądź napisania maila na dany adres.

Przycisk “Zamów” przenosi użytkownika do kolejnego ekranu.



W nowym oknie należy uzupełnić pola z typem usługi, notatką dla wolontariusza, adresem oraz wybrać jej datę i godzinę po kliknięciu w ikony kalendarz i zegara. Jeśli dane zostały wprowadzone prawidłowo



„Care Exchange – aplikacja dla opiekunów osób z niepełnosprawnością intelektualną” testowana jest w ramach projektu grantowego „Innowacje na ludzką miarę”


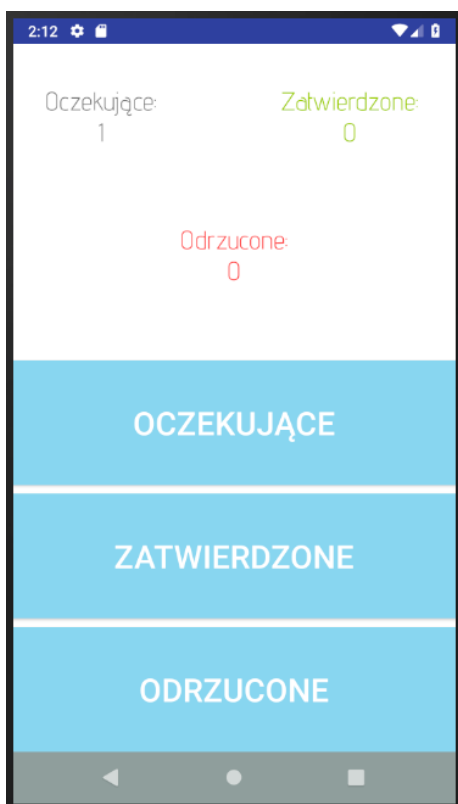
po wciśnięciu przycisku “Zatwierdź” do wolontariusza zostanie przesłane zgłoszenie, a u dołu ekranu wyświetlona zostanie informacja o powodzeniu operacji.

#### B) “Zgłoszenia”

Po wybraniu przycisku zostanie wyświetlony ekran z trzema przyciskami: “Oczekujące”, “Zatwierdzone”, “Odrzucone” oraz informacją o ilości zgłoszeń w danej kategorii u góry ekranu.



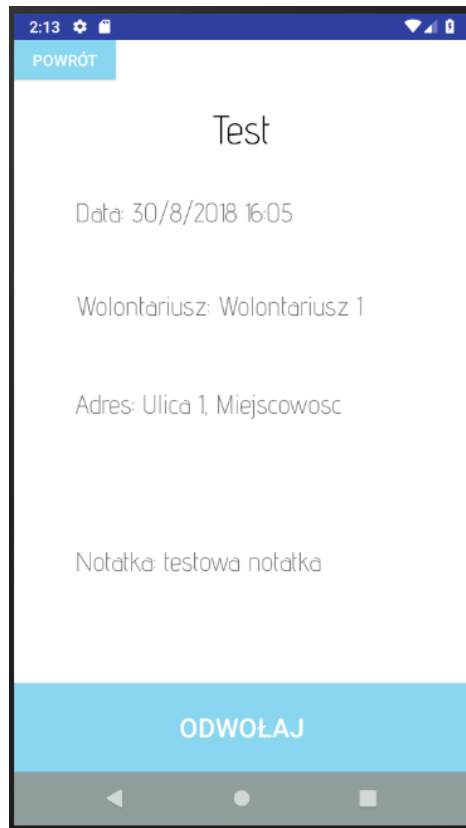
„Care Exchange – aplikacja dla opiekunów osób z niepełnosprawnością intelektualną” testowana jest w ramach projektu grantowego „Innowacje na ludzką miarę”



Po wybraniu danej kategorii wyświetlona zostanie lista z dostępnymi w niej zgłoszeniami. W zależności od kategorii po wybraniu pozycji z listy użytkownik zostanie przeniesiony do odpowiedniego okna aplikacji.

## I. Oczekujące.


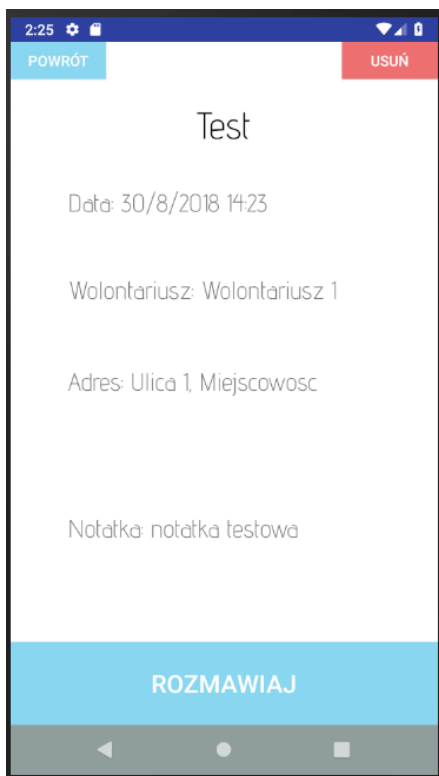
„Care Exchange – aplikacja dla opiekunów osób z niepełnosprawnością intelektualną” testowana jest w ramach projektu grantowego „Innowacje na ludzką miarę”



Po wybraniu pozycji w kategorii “Oczekujące” użytkownik ma możliwość odwołania zgłoszenia, jeśli nie zostało ono jeszcze potwierdzone przez wolontariusza.

„Care Exchange – aplikacja dla opiekunów osób z niepełnosprawnością intelektualną” testowana jest w ramach projektu grantowego „Innowacje na ludzką miarę”

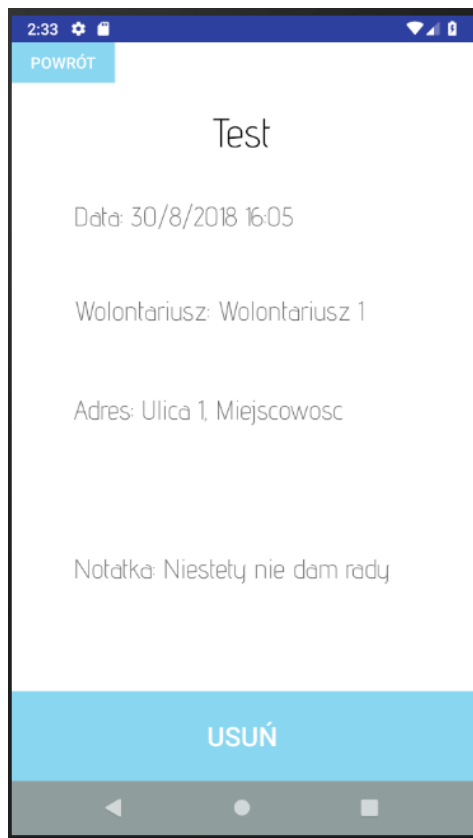
## II. Zatwierdzone.



W tej kategorii użytkownik ma możliwość usunięcia danego zgłoszenia, bądź przejścia do funkcji chatu w którym uczestniczą użytkownik, wolontariusz oraz opiekun dla danego zgłoszenia.

„Care Exchange – aplikacja dla opiekunów osób z niepełnosprawnością intelektualną” testowana jest w ramach projektu grantowego „Innowacje na ludzką miarę”

### III. Odrzucone.

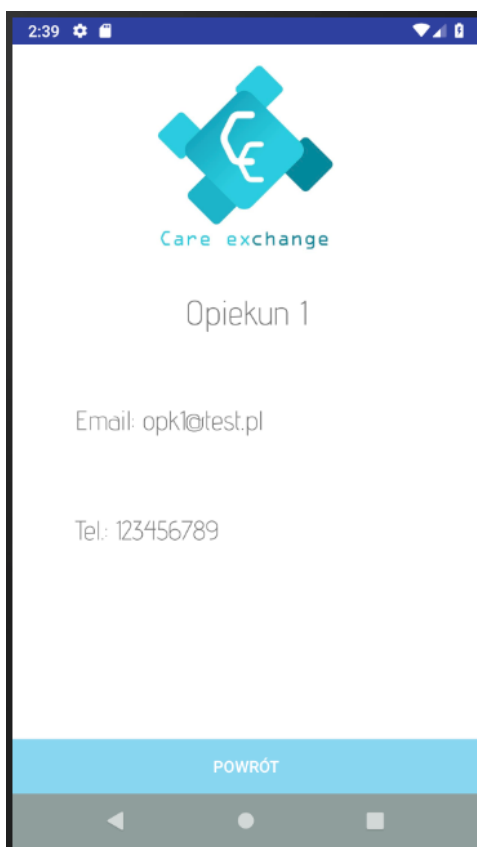


W kategorii znajdują się informacje o zgłoszeniu wraz z notatką zwrotną od wolontariusza, oraz przycisk umożliwiający usunięcie zgłoszenia z bazy.

### C) Opiekun.

Po wybraniu opcji zostanie wyświetlone okno z informacjami o opiece, oraz możliwością wysłania maila bądź zadzwonienia pod dany numer.

„Care Exchange – aplikacja dla opiekunów osób z niepełnosprawnością intelektualną” testowana jest w ramach projektu grantowego „Innowacje na ludzką miarę”



### 3. Aplikacja Specjalisty.

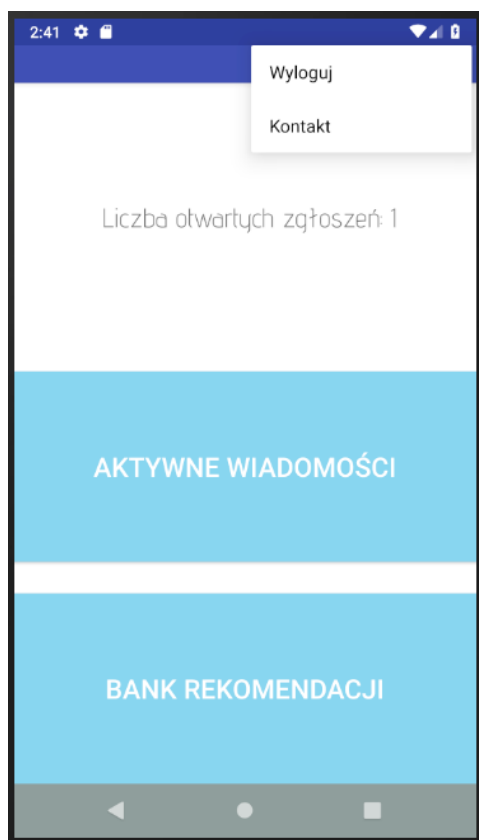


**Fundusze Europejskie**  
Wiedza Edukacja Rozwój

**Unia Europejska**  
Europejski Fundusz Społeczny




„Care Exchange – aplikacja dla opiekunów osób z niepełnosprawnością intelektualną” testowana jest w ramach projektu grantowego „Innowacje na ludzką miarę”



Menu opiekuna zawiera przyciski “Aktywne wiadomości” oraz “Bank Rekomendacji”, wysuwane menu pozwala na przejście do informacji o przypisanym użytkowniku (“Kontakt”) oraz kontakt mailowy i telefoniczny z nim, a także możliwość wylogowania się z aplikacji.

Po wybraniu “Aktywnych wiadomości” zostanie wyświetlona lista ze stworzonymi przez przypisanego użytkownika potwierdzonymi zgłoszeniami.

„Care Exchange – aplikacja dla opiekunów osób z niepełnosprawnością intelektualną” testowana jest w ramach projektu grantowego „Innowacje na ludzką miarę”



Po wybraniu danego zgłoszenia opiekun zostaje przeniesiony do okna chatu z przypisanym użytkownikiem oraz wolontariuszem który pozytywnie odpowiedział na dane zgłoszenie.

„Care Exchange – aplikacja dla opiekunów osób z niepełnosprawnością intelektualną” testowana jest w ramach projektu grantowego „Innowacje na ludzką miarę”

#### 4. Bank rekomendacji.

Do Banku Rekomendacji z menu ma dostęp użytkownik oraz opiekun.



Po wciśnięciu przycisku wyświetlona zostaje lista z rekomendowanymi placówkami, wybranie pozycji z listy wyświetli jej szczegółowe informacje z możliwością zadzwonienia pod dany numer kontaktowy oraz przejściem na stronę internetową placówki.

„Care Exchange – aplikacja dla opiekunów osób z niepełnosprawnością intelektualną” testowana jest w ramach projektu grantowego „Innowacje na ludzką miarę”

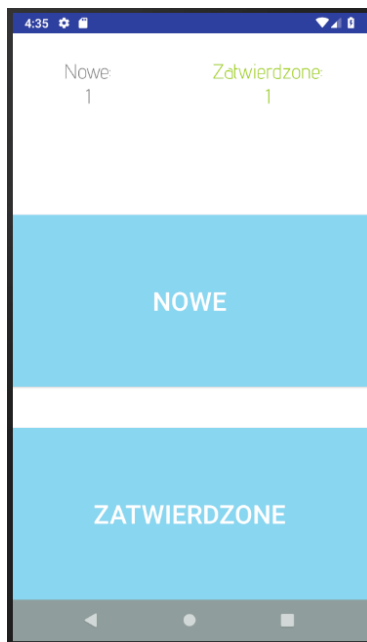
## 5. Aplikacja wolontariusza.



Menu wolontariusza zawiera przyciski “Zgłoszenia” oraz “Ustawienia” oraz opcję wylogowania się z wysuwanego menu.

„Care Exchange – aplikacja dla opiekunów osób z niepełnosprawnością intelektualną” testowana jest w ramach projektu grantowego „Innowacje na ludzką miarę”

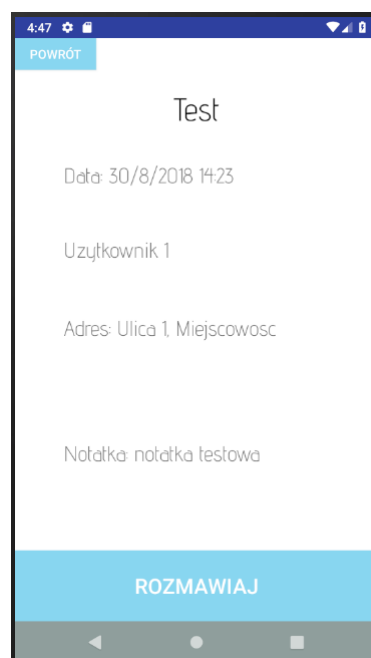
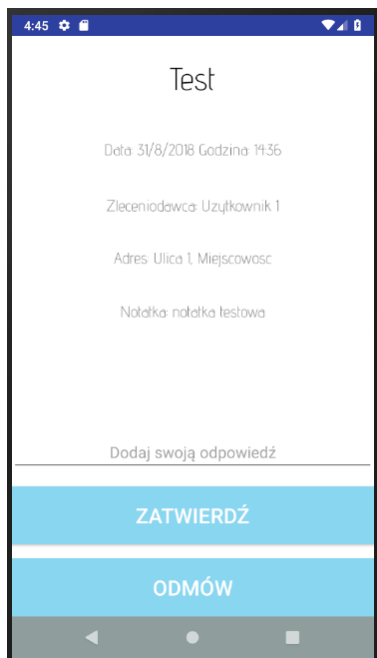
A) Zgłoszenia:



Menu zgłoszeń dzieli się na dwie kategorie: nowe oraz zatwierdzone. Gdy użytkownik stworzy zgłoszenie, trafia ono do listy nowych zgłoszeń skąd po wybraniu wolontariusz może je przyjąć bądź

„Care Exchange – aplikacja dla opiekunów osób z niepełnosprawnością intelektualną” testowana jest w ramach projektu grantowego „Innowacje na ludzką miarę”

odmówić dodając swoją odpowiedź. Daty zatwierdzonych zgłoszeń będą wyświetlane przy wyborze wolontariusza w aplikacji użytkownika pod “Zajętymi terminami”.

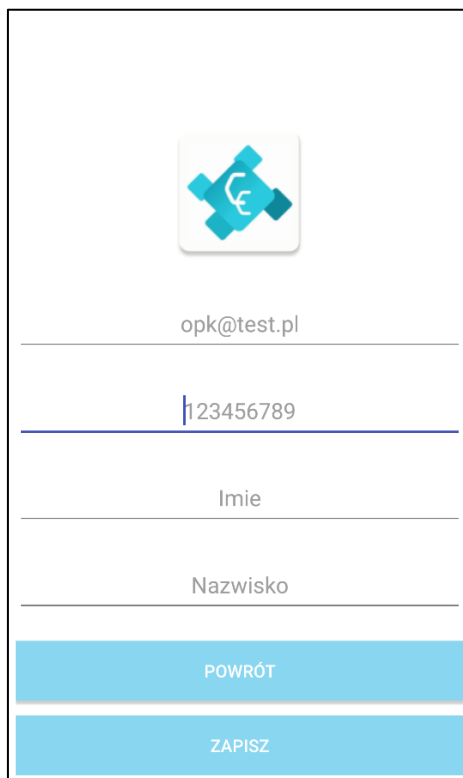


Wejście w zatwierdzone zgłoszenia wyświetla ich listę, po wybraniu konkretnej pozycji z listy pojawia się ekran z możliwością przejścia do ekranu chatu.

## 6. Ustawienia.

Menu ustawień dla danego konta dostępne jest dla każdego użytkownika po wybraniu z głównego menu przycisku Ustawień z menu kontekstowego z prawego górnego rogu ekranu.

„Care Exchange – aplikacja dla opiekunów osób z niepełnosprawnością intelektualną” testowana jest w ramach projektu grantowego „Innowacje na ludzką miarę”



opk@test.pl

123456789

Imie

Nazwisko

POWRÓT

ZAPISZ

Jasnym szarym kolorem są wyświetlane aktualne dane użytkownika przechowywane w bazie, po wprowadzeniu nowych danych i potwierdzeniu przyciskiem 'ZAPISZ' zmiany zostaną wprowadzone.

Użytkownik logujący się do aplikacji w roli wolontariusza może dodatkowo zmienić swoje zdjęcie profilowe widoczne dla pozostałych użytkowników.